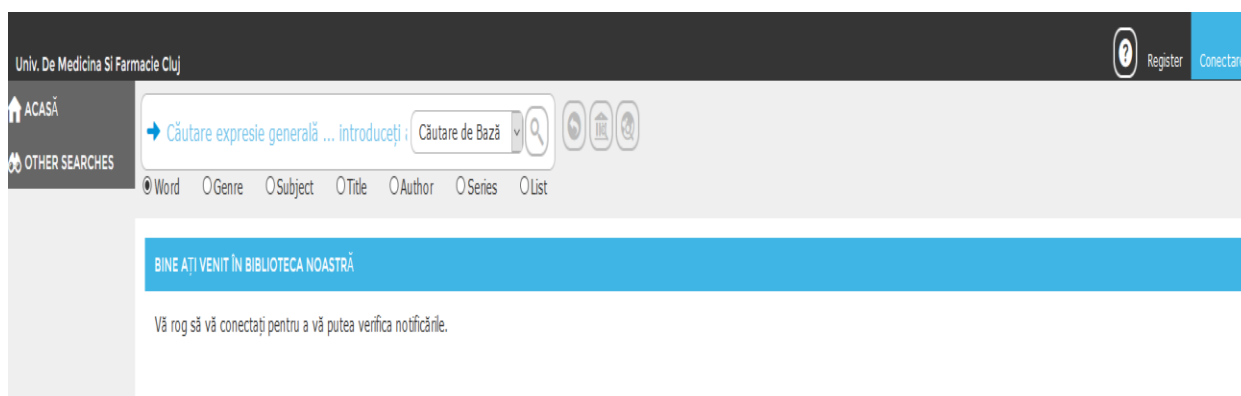


GHID PENTRU PROGRAMAREA LOCULUI ÎN SALA DE LECTURĂ

1. Cum mă conectez?

- ✓ Accesați linkul următor: <http://www.liberty.umfcluj.ro/liberty/libraryHome.do>



- ✓ Pentru a vă loga în cont, dați click pe opțiunea de **CONECTARE** (dreapta, sus)

The image shows a login form titled "CONECTARE". It has a close button (X) in the top right corner. The form contains two input fields: "Username:" and "Parola:". Below the password field, there is a link "Forgotten your password?". Below that, there is a link "Register". There is also a checkbox labeled "Remember Me". At the bottom of the form, there are two buttons: "Conectare" and "Renunță".

- ✓ În câmpul de **Username** se introduce Codul de bare din spatele legitimației (i.e. UMFCJ11859), urmat de **parola** aleasă de dumneavoastră în momentul înscrierii. Pentru a vă recupera parola, dați click pe **Forgotten your password?** și urmați indicațiile. Dacă doriți, aveți posibilitatea de a contacta telefonic biblioteca pentru a vă fi resetată parola de către bibliotecar.

2. Cum mă programez pentru un loc în sala de lectură?

- ✓ Din contul de utilizator, în câmpul de căutare se scrie „Loc sala lectura”, urmat de tasta Enter sau click pe pictograma cu lupă, și apoi se selectează locația dorită (Loc sala de lectură Babeș etaj 3, Loc sala de lectură Babeș etaj 4, Loc sala de lectură Hașdeu)

The screenshot shows a search interface with a search bar containing 'Loc sala lectura'. Below the search bar are filters for Word, Genre, Subject, Title, Author, Series, and List. A 'Relevance' dropdown is set to 'Relevance'. Navigation controls show '1-3 din 3' results. Action buttons include Salvează, View, Rezervare, Cerere, Email, Print/Save, Salvare Căutare, Share, and Export. Three search results are listed:

Locație	Detalii	Status	Acțiune
Loc sala de lectură Babeș etaj 4	Etajul 4 Babeș / loc 8 calculator See other copies	✓	
Loc sala de lectură Hașdeu etaj 3	Etajul 3 Hașdeu / loc 14 See other copies	✗	
Loc sala de lectură Babeș etaj 3	Etajul 3 Babeș / loc 2 See other copies	✓	

- ✓ Selectați din lista de rezultate afișată locația dorită, și vi se va deschide înregistrarea cu locurile disponibile. Dați click pe opțiunea **Adaugă** din dreptul locului pe care intenționați să îl ocupați.

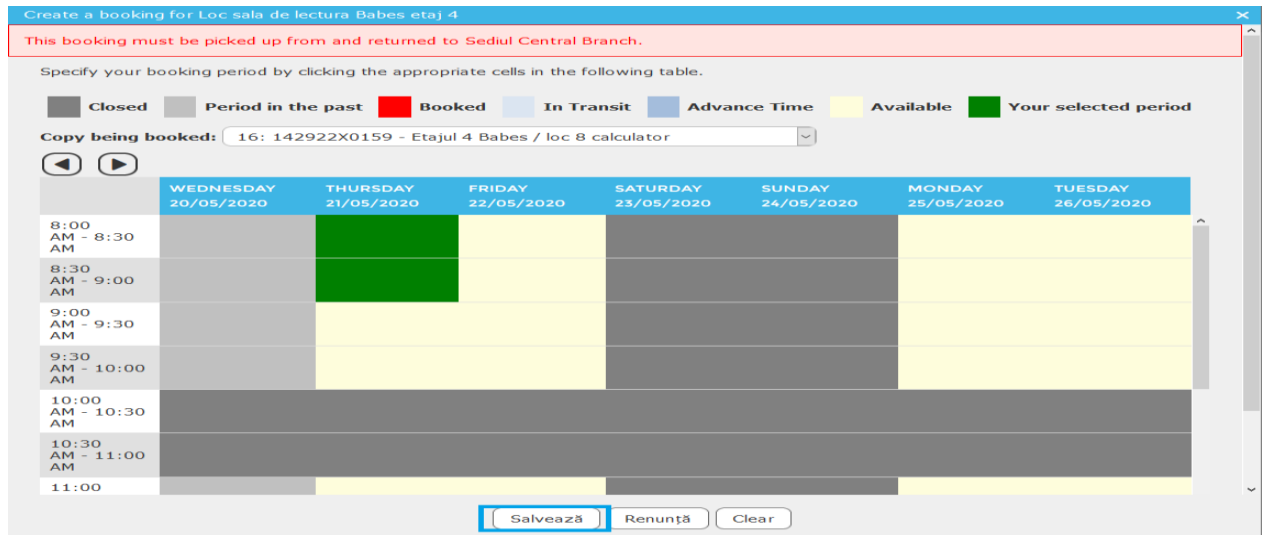
The screenshot shows a detailed view for 'Loc sala de lectură Babeș etaj 4'. It features a table of holdings with columns for Filială, Clasificare, Copies, Status, and Booking. The 'Booking' column contains 'Adaugă' links for each holding.

Filială	Clasificare	Copies	Status	Booking:
Sediul Central	Etajul 4 Babeș / loc 8 calculator	1 Copy	Available	Adaugă
Sediul Central	Etajul 4 Babeș / loc 10 calculator	1 Copy	Available	Adaugă
Sediul Central	Etajul 4 Babeș / loc 12 calculator	1 Copy	Available	Adaugă
Sediul Central	Etajul 4 Babeș / loc 14 calculator	1 Copy	Available	Adaugă
Sediul Central	Etajul 4 Babeș / loc 15	1 Copy	Available	Adaugă
Sediul Central	Etajul 4 Babeș / loc 16	1 Copy	Available	Adaugă
Sediul Central	Etaju 4 Babeș / loc 39 calculator	1 Copy	Available	Adaugă
Sediul Central	Etaju 4 Babeș / loc 41 calculator	1 Copy	Available	Adaugă
Sediul Central	Etaju 4 Babeș / loc 43 calculator	1 Copy	Available	Adaugă
Sediul Central	Etaju 4 Babeș / loc 45 calculator	1 Copy	Available	Adaugă

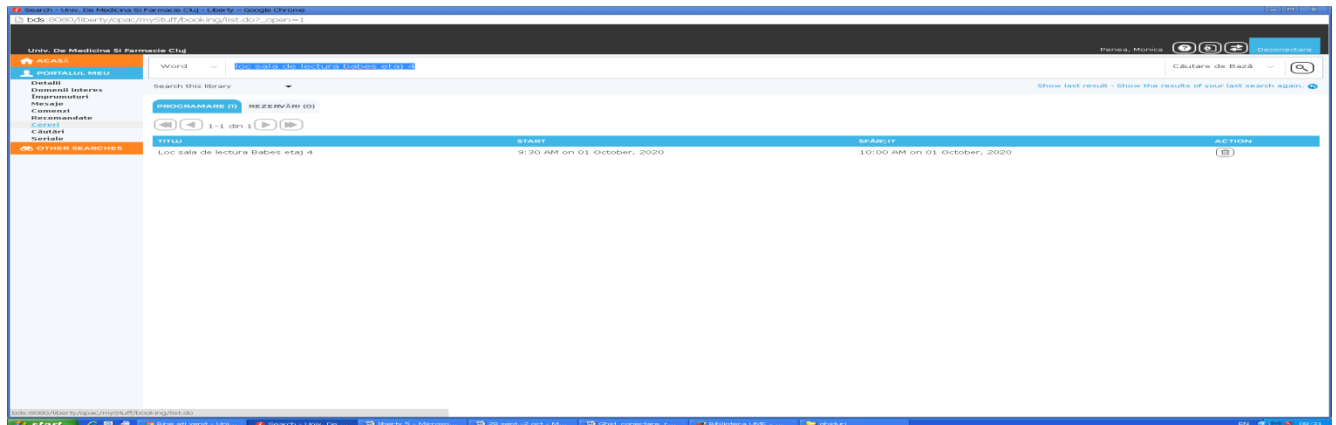
- ✓ Din graficul afișat selectați intervalul pentru programare (zilele, orele), dând click pe celulele aferente acestora. Culoarea din grafic este prezentată în legenda de sus : **gri deschis** - timpul trecut, **gri închis** - intervalul când biblioteca este închisă, cu **roșu** - intervalele ocupate deja, cu **galben** - intervalele disponibile. Intervalul dorit

se alege doar din cel galben cu un click pe căsuțele corespunzătoare, acestea colorându-se în verde.

✓ După ce ați finalizat selectarea intervalului, se dă click pe **Salvare**.



✓ Programarea dumneavoastră se poate vizualiza din ecranul inițial, dând click în partea stângă, din opțiunea PORTALUL MEU din meniul, pe subopțiunea Cereri, la Programare.



✓ Programarea dumneavoastră în formă finală.